



# diciembre

## Resultado de la operación a diciembre 2023



INGRESOS

67.132.154€



EBITDA

10.245.235 €



BDI

3.260,638 €



CAPEX

1.045.250€





## Resultados 12M 2023 vs 12M 2022



Buen comportamiento de los ingresos recurrentes.

Ventas anuales en 2023

# 67,13 mill. €

+5M€ | +8%

Capitalización en Mercado  
BME Growth **-27,32%**

# 42,85 mill. €

Market Capital 18/03/2024

EBITDA Anual Récord en toda la serie histórica. 12yr

# +10,2\* mill. €

+12,27% vs 2023 Anual

Ebitda Margin  
**+15,26%**

Apalancamiento  
**< x1,27 veces**

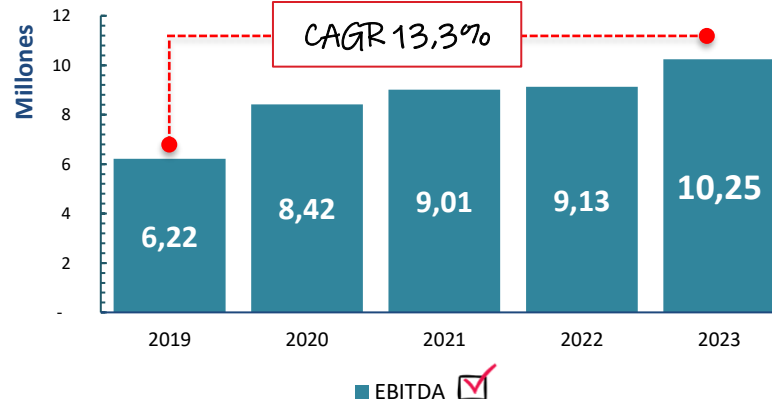
### Ventas vs EBITDA

000€	2019	2020	2021	2022	2023	TACC 19A-23A
Ventas	47.390	48.593	53.259	62.237	67.132	9,1%
EBITDA*	6.216	8.417	9.019	9.127	10.245	13,3%
Ebitda Margin	13,12%	17,32%	17,02%	14,66%	15,26%	

\* EBITDA GE consolidado

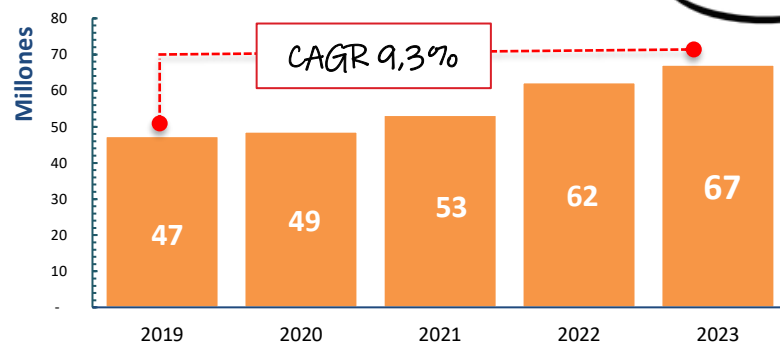
### A

## EBITDA en los últimos 5 años



### B

## VENTA en los últimos 5 años



Ventas  
+9,3% GACR



## Resultados 12M 2023 vs 12M 2022



Buen comportamiento de los ingresos recurrentes.

Ventas anuales en 2023

# 67,13 mill. €

+5M€ | +8%

EBITDA Anual Récord en toda la serie histórica. 12yr

# +10,2\* mill. €

+12,27% vs 2023 Anual

Capitalización en Mercado  
BME Growth **-27,32%**

# 42,85 mill. €

Market Capital 18/03/2024

Ebitda Margin  
**+15,26%**

Apalancamiento  
**< x1,27 veces**

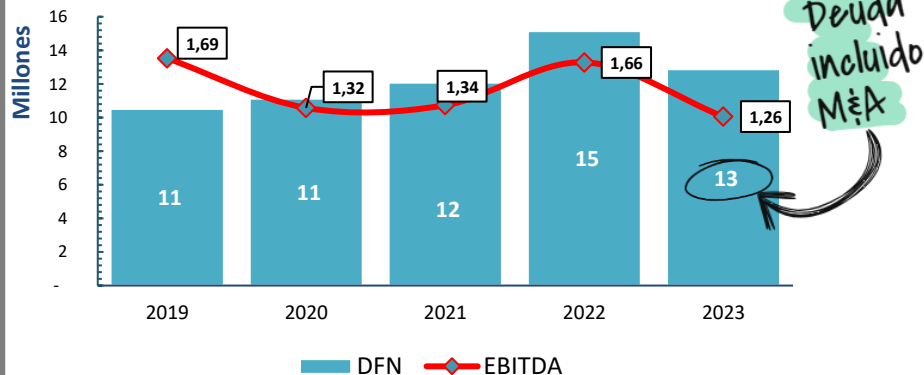
### Ventas vs EBITDA

000€	2019	2020	2021	2022	2023	TACC 19A-23A
Ventas	47.390	48.593	53.259	62.237	67.132	9,1%
EBITDA*	6.216	8.417	9.019	9.127	10.245	13,3%
Ebitda Margin	13,12%	17,32%	17,02%	14,66%	15,26%	

\* EBITDA GE consolidado

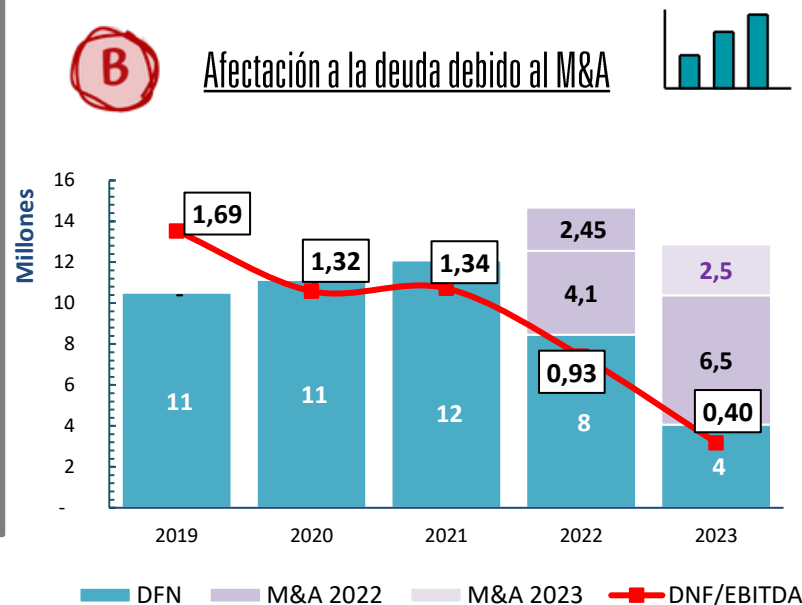
### A

## DFN en los últimos 5 años y nivel de apalancamiento



### B

## Afectación a la deuda debido al M&A



	NOTAS	Ejercicio 2023	Ejercicio 2022
<b>A) OPERACIONES CONTINUADAS</b>			
<b>1. Importe neto de la cifra de negocios</b>	<b>18</b>	<b>67.132.154</b>	<b>62.236.513</b>
a) Ventas		4.473.770	596.973
b) Prestaciones de servicios		62.658.384	61.639.539
<b>3. Trabajos realizados por la empresa para su activo</b>		<b>196.386</b>	<b>246.527</b>
<b>4. Aprovisionamientos</b>	<b>18</b>	<b>(32.420.980)</b>	<b>(31.484.510)</b>
a) Consumo de mercaderías		(137.171)	(183.433)
b) Consumo de materias primas y otras materias consum.		(7.308.817)	(6.889.321)
c) Trabajos realizados por otras empresas		(24.974.992)	(24.411.756)
<b>5. Otros ingresos de explotación</b>	<b>18</b>	<b>423.749</b>	<b>194.181</b>
a) Ingresos accesorios y otros de gestión corriente		33.636	25.431
b) Subvenciones de explotación incorporadas al resultado del ejercicio		390.113	168.750
<b>6. Gastos de personal</b>	<b>18</b>	<b>(14.008.820)</b>	<b>(11.906.690)</b>
a) Sueldos, salarios y asimilados		(10.754.104)	(9.178.253)
b) Cargas sociales		(3.254.716)	(2.728.436)
<b>7. Otros gastos de explotación</b>		<b>(11.156.154)</b>	<b>(10.169.842)</b>
a) Pérdidas, deterioro y variación de prov. por operaciones comerciales.		(53.071)	(2.310)
b) Otros gastos de gestión corriente		(11.103.083)	(10.167.532)
<b>8. Amortización del inmovilizado</b>	<b>9 - 10</b>	<b>(4.774.105)</b>	<b>(4.520.482)</b>
<b>9. Imputación de subvenciones de inm. no financiero y otras</b>		<b>6.037</b>	<b>435.867</b>
<b>11. Deterioro y resultado por enajenaciones del inmovilizado</b>		--	<b>(916.176)</b>
a) Deterioros y pérdidas		--	(918.676)
b) Resultados por enajenaciones y otras		--	2.500
<b>13. Diferencia negativa en combinaciones de negocios</b>		--	<b>997.444</b>
<b>14. Otros resultados</b>		<b>(148.747)</b>	<b>87.145</b>
<b>A.1) RESULTADO DE EXPLOTACIÓN</b>		<b>5.275.349</b>	<b>5.199.975</b>





## Griño Ecológic, S.A. (GRI)

EUR USDOCULTAR GRÁFICO

# 1,41 €

  
**0,00 € (0,00 %)**

18 de marzo de 2024 Cerca

### Griño Ecológic, S.A. (GRI)

**(17,1 %)** retorno del precio sobre 1,00 años - **(17,1 %)**  
Crecimiento compuesto

Zoom 3m 6meste año 1 año 3 años 5 años 10 años todas



#### Market Data

52 Week High	1,73 €
52 Week Low	1,37 €
Avg. 3 Month Volume	0,00 MM
5 Yr Beta	0,54
Short Interest	-

#### Capital Structure

Market Cap (MM)	42,85 €
Enterprise Value (MM)	37,72 €
Shares Outstanding	30,39 MM
LTM Net Debt (MM)	(5,15 €)
LTM Net Debt/EBITDA	(0,49x)

#### Efficiency

LTM Gross Margin	30,3 %
LTM EBIT Margin	8,8 %
LTM ROA	5,2 %
LTM ROE	13,0 %
LTM ROIC	10,8 %

#### Growth

Fwd 2-Yr Rev. CAGR	-
Fwd 2-Yr EBITDA CAGR	-
Fwd 2-Yr EPS CAGR	-
Last 3-Yr Rev. CAGR	9,4 %
Last 3-Yr EBITDA CAGR	20,5 %
Last 3-Yr EPS CAGR	-

#### Valuation

Street Target Price	-	LTM EV/Gross Profit	1,98x
NTM EV/Revenues	-	LTM P/E	10,96x
NTM EV/EBITDA	3,73x	LTM P/BV	1,25x
NTM P/E	-	LTM P/NCAV	(137,43x)
NTM MC/FCF	-	Dividend Yield	-
LTM EV/Revenues	0,60x	Payout Ratio	-

CONFIDENCIAL CONFIDENCIAL CONFIDENCIAL CONFIDENCIAL CONFIDENCIAL CONFIDENCIAL CONFIDENCIAL  
CONFIDENCIAL CONFIDENCIAL CONFIDENCIAL CONFIDENCIAL CONFIDENCIAL CONFIDENCIAL CONFIDENCIAL  
CONFIDENCIAL CONFIDENCIAL CONFIDENCIAL CONFIDENCIAL CONFIDENCIAL CONFIDENCIAL



1<sup>er</sup> Trimestre 2024

# Las cifras más relevantes 1Q 2024 vs 2023

	31/03/2024	31/03/2023
<b>A) OPERACIONES CONTINUADAS</b>		
1. Importe neto de la cifra de negocios	15.124.241	15.185.873
3. Trabajos realizados por la empresa para su activo	64.273	69.869
4. Aprovisionamientos	(7.361.700)	(7.394.521)
5. Otros ingresos de explotación	--	181.250
6. Gastos de personal	(3.003.505)	(3.025.513)
7. Otros gastos de explotación	(2.364.815)	(2.274.728)
8. Amortización del inmovilizado	(1.034.628)	(1.078.380)
9. Imputación de subvenciones de inm. no financiero y otras	--	--
11. Deterioro y resultado por enajenaciones del inmovilizado	--	--
12. Diferencias negativas en combinaciones de negocios	--	1
13. Otros resultados	(16.645)	23.537
<b>A) RESULTADO DE EXPLOTACIÓN</b>	<b>1.407.221</b>	<b>1.687.388</b>
14. Ingresos financieros	93.238	92.614
a) Imputación de subvenciones de carácter fin.	--	1
b) Otros ingresos financieros	3.238	92.613
15. Gastos financieros	(35.327)	(15.306)
18. Deterioro y resultado por enaj. de instrumentos financieros	--	--
<b>B) RESULTADO FINANCIERO</b>	<b>57.911</b>	<b>77.308</b>
<b>C) RESULTADO ANTES DE IMPUESTOS</b>	<b>1.465.132</b>	<b>1.764.696</b>
20. Impuesto sobre beneficios	(468.257)	(542.276)
<b>D) RESULTADO DEL EJERCICIO</b>	<b>996.875</b>	<b>1.222.420</b>



